


MODELO	DESCRIPCION	TIPO	CAPACIDAD	POTENCIA	TIEMPO DE RECUPERACION
KA-DEP-038	AUTOMATICO	ALMACENAMIENTO	38L	2,8kW	19min



MEDIDA	CM
A	84.50
B	84
C	100
D	33
E	3.00
F	19.62
G	9.00
<b>PESO TOTAL (kg)</b>	<b>20.300</b>
<b>ROSCA COPLES ENTRADA</b>	<b>3/4 NPT</b>
<b>EFICIENCIA</b>	<b>76%</b>

• Tecnología **ECO-HEAT** que ahorra hasta el **33%** de consumo de gas  
 • Reduce el enfriamiento del agua con su chimenea patentada de alta eficiencia

- No más cerillos**  
encendido electrónico
- Ahorro de hasta el 33%**  
en consumo de gas. Disminuye el enfriamiento del agua
- Tecnología Eco-Heat**  
Chimenea patentada de alta eficiencia con tecnología hermética.
- Tecnología THERMOTRON**  
Aislante térmico de alta eficiencia
- Quemador Porcelanizado**  
de alta durabilidad


- \* AISLANTE DE ESPUMA DE POLIURETANO
- \* ACABADO EXTERIOR EN PINTURA ELECTROSTATICA
- \* PROTECCION CATODICA CON ANODO DE SACRIFICIO DE ALUMINIO (DOS VECES MAS PROTECCION QUE EL ANODO DE MAGNESIO Y NO GENERA MALOS OLORES
- \* DRENE: VALVULA DE PLASTICO RECTA CON CONEXION ROSCADA 3/4 NPT
- \* GARANTIA 60 MESES

**CUMPLIMIENTO CON LA NORMA OFICIAL MEXICANA**  
 NOM-200-SCFI-2017 (CERTIFICADO ANTE A&E INTERTRADE)

**CUMPLIMIENTO CON LA NORMA OFICIAL MEXICANA**  
 NOM-003-ENER-2011 (CERTIFICADO ANTE A&E INTERTRADE)



MODELO	DESCRIPCION	TIPO	CAPACIDAD	POTENCIA	TIEMPO DE RECUPERACION
KA-DEP-058	AUTOMATICO	ALMACENAMIENTO	58L	3,2kW	27min



MEDIDA	CM
A	84.50
B	84
C	100
D	33
E	3.00
F	19.62
G	9.00
<b>PESO TOTAL (kg)</b>	<b>20.300</b>
<b>ROSCA COPLES ENTRADA</b>	<b>3/4 NPT</b>
<b>EFICIENCIA</b>	<b>77%</b>

• Tecnología **ECO-HEAT** que ahorra hasta el **33%** de consumo de gas  
 • Reduce el enfriamiento del agua con su chimenea patentada de alta eficiencia

**No más cerillos**  
encendido electrónico

**Ahorro de hasta el 33%**  
en consumo de gas. Disminuye el enfriamiento del agua

**Tecnología Eco-Heat**  
Chimenea patentada de alta eficiencia con tecnología hermética.

**Tecnología THERMOTRON**  
Aislante térmico de alta eficiencia

**Quemador Porcelanizado**  
de alta durabilidad


- \* AISLANTE DE ESPUMA DE POLIURETANO
- \* ACABADO EXTERIOR EN PINTURA ELECTROSTATICA
- \* PROTECCION CATODICA CON ANODO DE SACRIFICIO DE ALUMINIO (DOS VECES MAS PROTECCION QUE EL ANODO DE MAGNESIO Y NO GENERA MALOS OLORES
- \* DRENE: VALVULA DE PLASTICO RECTA CON CONEXION ROSCADA 3/4 NPT
- \* GARANTIA 60 MESES

**CUMPLIMIENTO CON LA NORMA OFICIAL MEXICANA**  
NOM-200-SCFI-2017 (CERTIFICADO ANTE A&E INTERTRADE)

**CUMPLIMIENTO CON LA NORMA OFICIAL MEXICANA**  
NOM-003-ENER-2011 (CERTIFICADO ANTE A&E INTERTRADE)



MODELO	DESCRIPCION	TIPO	CAPACIDAD	POTENCIA	TIEMPO DE RECUPERACION
KA-DEP-080	AUTOMATICO	ALMACENAMIENTO	78L	3 kW	39min



MEDIDA	CM
A	109.00
B	108.30
C	118.00
D	41.50
E	3.00
F	19.62
G	9.00
<b>PESO TOTAL (kg)</b>	<b>34.100</b>
<b>ROSCA COPLES ENTRADA</b>	<b>3/4 NPT</b>
<b>EFICIENCIA</b>	<b>79%</b>

• Tecnología **ECO-HEAT** que ahorra hasta el **33%** de consumo de gas  
 • Reduce el enfriamiento del agua con su chimenea patentada de alta eficiencia

**No más cerillos**  
encendido electrónico

**Ahorro de hasta el 33%**  
en consumo de gas. Disminuye el enfriamiento del agua

**Tecnología Eco-Heat**  
Chimenea patentada de alta eficiencia con tecnología hermética.

**Tecnología THERMOTRON**  
Aislante térmico de alta eficiencia

**Quemador Porcelanizado**  
de alta durabilidad

- \* AISLANTE DE ESPUMA DE POLIURETANO
- \* ACABADO EXTERIOR EN PINTURA ELECTROSTATICA
- \* PROTECCION CATODICA CON ANODO DE SACRIFICIO DE ALUMINIO (DOS VECES MAS PROTECCION QUE EL ANODO DE MAGNESIO Y NO GENERA MALOS OLORES
- \* DRENE: VALVULA DE PLASTICO RECTA CON CONEXION ROSCADA 3/4 NPT
- \* GARANTIA 60 MESES

**CUMPLIMIENTO CON LA NORMA OFICIAL MEXICANA**  
NOM-200-SCFI-2017 (CERTIFICADO ANTE A&E INTERTRADE)

**CUMPLIMIENTO CON LA NORMA OFICIAL MEXICANA**  
NOM-003-ENER-2011 (CERTIFICADO ANTE A&E INTERTRADE)



MODELO	DESCRIPCION	TIPO	CAPACIDAD	POTENCIA	TIEMPO DE RECUPERACION
KA-DEP-096	AUTOMATICO	ALMACENAMIENTO	96L	3,7kW	39min



MEDIDA	CM
A	125
B	124
C	135
D	41.50
E	3.00
F	19.62
G	9.00
<b>PESO TOTAL (kg)</b>	40.10
<b>ROSCA COPLES ENTRADA</b>	3/4 NPT
<b>EFICIENCIA</b>	79%

• Tecnología **ECO-HEAT** que ahorra hasta el **33%** de consumo de gas  
 • Reduce el enfriamiento del agua con su chimenea patentada de alta eficiencia

**No más cerillos**  
encendido electrónico

**Ahorro de hasta el 33%**  
en consumo de gas. Disminuye el enfriamiento del agua

**Tecnología Eco-Heat**  
Chimenea patentada de alta eficiencia con tecnología hermética.

**Tecnología THERMOTRON**  
Aislante térmico de alta eficiencia

**Quemador Porcelanizado**  
de alta durabilidad

- \* AISLANTE DE ESPUMA DE POLIURETANO
- \* ACABADO EXTERIOR EN PINTURA ELECTROSTATICA
- \* PROTECCION CATODICA CON ANODO DE SACRIFICIO DE ALUMINIO (DOS VECES MAS PROTECCION QUE EL ANODO DE MAGNESIO Y NO GENERA MALOS OLORES
- \* DRENE: VALVULA DE PLASTICO RECTA CON CONEXION ROSCADA 3/4 NPT
- \* GARANTIA 60 MESES

**CUMPLIMIENTO CON LA NORMA OFICIAL MEXICANA**  
NOM-200-SCFI-2017 (CERTIFICADO ANTE A&E INTERTRADE)

**CUMPLIMIENTO CON LA NORMA OFICIAL MEXICANA**  
NOM-003-ENER-2011 (CERTIFICADO ANTE A&E INTERTRADE)

